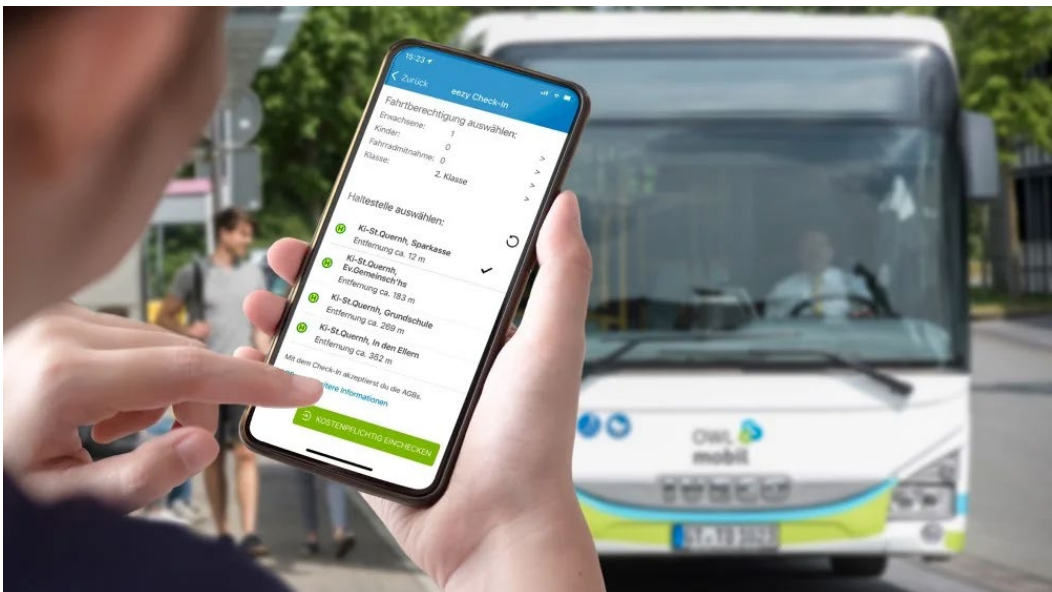


OWL mobil

Für Mobilität in deiner Region.



A guide to use OWLmobil app:
Deutschlandsemesterticket

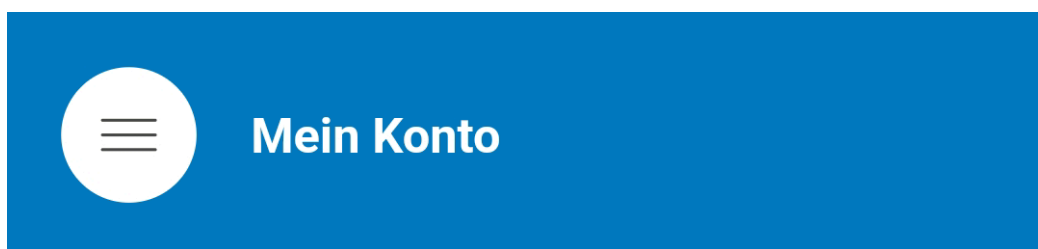
How do I get the OWLmobil app?



Download the OWLmobil app from the Apple App Store (iOS) or Google Play Store (Android). Scan one of the QR codes or search for “OWLmobil” in the App Store.

The Deutschlandsemesterticket can only be displayed in the app; a ticket for printing is no longer permitted.

Install the app, then select “**My account/Mein Konto**” from the menu and choose “**Register/Registrieren**”.



⚠ **Nicht eingeloggt**

Für diese Funktion musst du dich einloggen.

[Einloggen](#)

 [Registrieren](#)



How do I register in the app? 1/4

Registrierung

Login-Daten

E-Mail (erforderlich)

Passwort (erforderlich)

Passwort bestätigen (erforderlich)

Ihre persönlichen Daten

Titel (optional)

Vorname (erforderlich)

Nachname (erforderlich)

Geburtsdatum (Pflichtfeld)


Phone (optional)

+49 (Deutsch

Fill in all mandatory fields (marked with “required/ Mandatory field”/ “erforderlich/ Pflichtfeld”).



How do I register in the app? 2/4

 **Registrierung**

☐

* Ich akzeptiere die [Nutzungsbedingungen](#) der OWLmobilApp der OWL Verkehr GmbH.

☐

* Ich akzeptiere die [Tarifbestimmungen](#) des WestfalenTarifs.

☐


* Ich nehme die [Datenschutzerklärung der OWLmobil App](#) zur Kenntnis.


Mir ist wichtig, dass meine Meinung und Anregungen für die Weiterentwicklung dieser App und die mit ihr angebotenen Produkte zählen, und ich willige ein, dass mein Name, meine Postleitzahl


☐


sowie meine E-Mail-Adresse zu Zwecken der Marktforschung weitergegeben werden dürfen und ich über die E-Mail-Adresse zu Zwecken der Marktforschung kontaktiert werden darf. [Weitere Informationen](#)


Ein Konto erstellen






 Fahrplan

 Tickets

 Pinnwand

 Mein Konto

Accept the terms of use, the tariff conditions and the privacy policy (marked with *). Then select **“create an account/ Ein Konto erstellen”**.


How do I register in the app? 3/4



Bitte überprüfen Sie Ihr E-Mail-Postfach. Um die Registrierung abzuschließen, klicken Sie bitte auf den Link, der in der Nachricht angegeben ist. Bitte nach Bestätigung in der Email mit dem Pfeil oben links zurück zum Log-In.

Confirmation mail will be sent to your chosen mail address.

Click on the link in the e-mail.

Fill in the address details and the security question and Select „Go to next step/Zum nächsten Schritt“



[Anmelden](#) [Registrieren](#) 

Registrierung abschließen

Ihre Adress-Daten

Straße und Hausnummer (erforderlich)


Postleitzahl (erforderlich)


Wohnort (erforderlich)

Persönliche Frage (erforderlich)



Persönliche Antwort (erforderlich)

Zum nächsten Schritt


 **fahr mit**

 **OWLVERKEHR**
MEIN NETZ TeutoOWL

How do I register in the app? 4/4

[Anmelden](#) [Registrieren](#) 




Registrierung abschließen

**Für Inhaber von
Deutschlandsemesterticket**

Wenn Sie das
Deutschlandsemesterticket kaufen
möchten, müssen Sie keine
Bezahlmethode hinzufügen

[▶ Ohne Bezahlmethode fortsetzen](#)


Ihre Zahlungsmethode



Kreditkarten

Der Ticketshop
akzeptiert alle
handelsüblichen
Kreditkarten.

[▶ Eine Karte hinzufügen](#)



Zahlung mit Paypal

Wer ein PayPal Konto hat, muss keine
weiteren Daten eingeben, sondern
lediglich seine E-Mail-Adresse und
das Passwort.

[▶ Paypal hinzufügen](#)

[zurück](#)

In the next step,
you can enter a
payment method.

No payment
method is
required to get
the Deutschland-
semesterticket.

The registration
can be
completed with
the option
**“Continue
without
payment
method/Ohne
Zahlungs-
methode
fortsetzen”**.

If you intend to
purchase
different tickets,
you can enter a
credit card or a
PayPal account
at this point.

How do I order my semester ticket?

Tickets direkt kaufen

Sortiment

Warenkorb

Meine Tickets

eezy

Grenzenlos im Westfalentarif und in ganz NRW fahren. Nur noch Luftlinie zahlen.

→ eezy Ticket →

WTB Tarif

Deutschlandticket

DeutschlandTicket

Bundesweit gültiges Abonnement für beliebig viele Fahrten in allen Bussen und Bahnen des Nahverkehrs.

Deutschlandsemesterticket

Bundesweit gültiges Semesterticket für beliebig viele Fahrten in allen Bussen und Bahnen des Nahverkehrs.

EinzelTickets

Fahrplan

Tickets

Pinnwand

Mein Konto

←

Ticketdetails

Deutschlandsemesterticket

Gebiet deutschlandweit

Gültig ab Sept. 2024

Für dieses Ticket ist ein Berechtigungsnachweis nötig.

Zur Berechtigungsprüfung →

Deutschlandsemesterticket

0,00 €

In den Warenkorb

Mit dem Kauf der Tickets akzeptierst du die Nutzungsbedingungen.

Fahrplan

Tickets

Pinnwand

Mein Konto

Choose the tab “**Tickets**” and select “**Deutschlandsemesterticket**”. To prove your eligibility tap “**To the authorization check/Zur Berechtigungsprüfung**”.



How do I verify my authorization?



Ticketberechtigungen

Berechtigungsnachweis

Falls du deine Hochschule unter dem „Hochschul-Login“ findest, nutze diesen bitte, denn hier wirst du automatisiert verifiziert und kannst dein Semesterticket sofort freischalten lassen.

Studierende, deren Hochschulen dort noch nicht zu finden sind, nutzen bitte den Button „Berechtigungsnachweis hinzufügen“. Dieser Nachweis wird nach dem Upload von unserem Kundensupport geprüft. Bitte beachte, dass die Prüfung des Nachweises bis zu 3 Werktage dauern kann. Du wirst per mail informiert, sobald die Prüfung abgeschlossen ist und der Ticketkauf für dich freigeschaltet ist. In dem gesamten Vorgang wird dein Konto nicht belastet!

Hochschul-Login

Als Student/in automatisch verifizieren

Berechtigungsnachweis hinzufügen



Fahrplan



Tickets



Pinnwand



Mein Konto

Depending on the university, one of the two following options has to be chosen:

**“University Login/
Hochschul-Login”**

or


**“Add proof of authorization/
Berechtigungsnachweis
hinzufügen”**
(upload of a document)

Always select the university login first.

University login option

Select your institution.

If the institution you attend is not available for selection, choose **“Authorization – add proof/ Berechtigungsnachweis hinzufügen”** (see page 11).

 **Ticketberechtigungen**

Berechtigungsnachweis

Falls du deine Hochschule unter dem „Hochschul-Login“ findest, nutze diesen bitte, denn hier wirst du automatisiert verifiziert und kannst dein Semesterticket sofort freischalten lassen.

Studierende, deren Hochschulen dort noch nicht zu finden sind, nutzen bitte den Button „Berechtigungsnachweis hinzufügen“. Dieser Nachweis wird nach dem Upload von unserem Kundensupport geprüft. Bitte beachte, dass die Prüfung des Nachweises bis zu 3 Werktage dauern kann. Du wirst per mail informiert, sobald die Prüfung abgeschlossen ist und der Ticketkauf für dich freigeschaltet ist. In dem gesamten Vorgang wird dein Konto nicht belastet!

BILDUNGSEINRICHTUNG

Universität Bielefeld

Hochschule Bielefeld

Bestätigen



University login option



The login area varies depending on the institution.

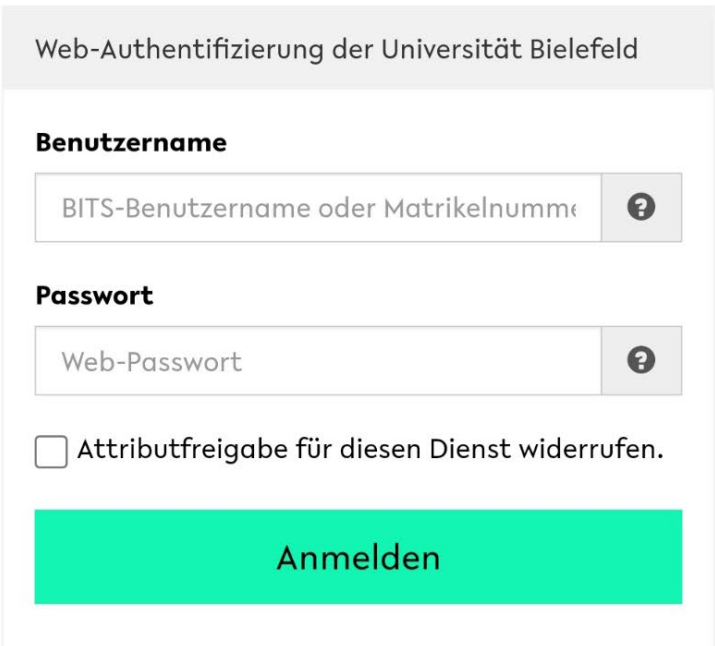


Picture:
Example
Bielefeld
University




Enter the login data provided by the institution in the fields and choose “Login”.

The authorization is activated immediately.



Add credentials option


 **Ticketberechtigungen**


Berechtigungsnachweis


Falls du deine Hochschule unter dem „Hochschul-Login“ findest, nutze diesen bitte, denn hier wirst du automatisiert verifiziert und kannst dein Semesterticket sofort freischalten lassen.

Studierende, deren Hochschulen dort noch nicht zu finden sind, nutzen bitte den Button „Berechtigungsnachweis hinzufügen“. Dieser Nachweis wird nach dem Upload von unserem Kundensupport geprüft. Bitte beachte, dass die Prüfung des Nachweises bis zu 3 Werktage dauern kann. Du wirst per mail informiert, sobald die Prüfung abgeschlossen ist und der Ticketkauf für dich freigeschaltet ist. In dem gesamten Vorgang wird dein Konto nicht belastet!

SPEICHERORT AUSWÄHLEN

 Kamera

 Galerie

 Dokumente

A document can be uploaded via **“camera/Kamera”, “photo gallery/Galerie“ or “documents/Dokumente”**, which proves the affiliation to the university and the semester for the authorization.

Permitted file formats are: .png, .jpg, .jpeg, .bmp, .webp and .pdf.

Acceptable documents can be the student ID, the study certificate and the certificate of enrollment.

Add credentials option

Ticketberechtigungen

Deine Berechtigungsnachweise

Hochgeladen am 25.3.2024 um 13:19

Aktueller Status

In Bearbeitung
(kann bis zu 3 Werktage dauern)

Gültig ab

--

Gültig bis

--

After the upload, the authorization is verified, which can take up to three business days.

Hochschul-Login

Als Student/in automatisch verifizieren

Dein Berechtigungsnachweis wurde erfolgreich hochgeladen und wird nun geprüft.

Fahrplan

Tickets

Pinnwand

Mein Konto



How do I order my semester ticket? 1/3



Ticketberechtigungen

As soon as the authorization is verified, the status changes to “approved/ Genehmigt”.

Deine Berechtigungsnachweise

Hochgeladen am	22.3.2024 um 10:09	
Aktueller Status	Genehmigt	
Gültig ab	1.3.2024, 00:00 Uhr	
Gültig bis	30.9.2024, 23:59 Uhr	

Hochschul-Login

Als Student/in automatisch verifizieren

Berechtigungsnachweis hinzufügen

Fahrplan

Tickets

Pinnwand

Mein Konto



How do I order my semester ticket? 2/3

Ticketdetails

Deutschlandsemesterticket

Gebiet
deutschlandweit

Gültig ab
Sept. 2024

Du besitzt bereits einen gültigen
Berechtigungsnachweis.

Zur Berechtigungsprüfung →

With a valid proof of eligibility, the Deutschlandsemesterticket can be added to the shopping cart by tapping on “ad to shopping cart/In den Warenkorb”.

Beware to change the month.

Deutschlandsemesterticket

0,00 €

In den Warenkorb

Mit dem Kauf der Tickets akzeptierst du die
Nutzungsbedingungen.

Fahrplan

Tickets

Pinnwand

Mein Konto



How do I order my semester ticket? 3/3

Tickets direkt kaufen

Sortiment

Warenkorb¹

Meine Tickets

Warenkorb

Deutschlandsemesterticket

0,00 €

Gültig ab

01.03.2024 00:00

Gültig bis

01.04.2024 03:00

Gesamtpreis

0,00 €

Weiteres Ticket hinzufügen →

Mit dem Kauf der Tickets akzeptierst du die [AGBs](#).

Jetzt kaufen

Bezahlmethode konfigurieren →

Fahrplan

Tickets

Pinnwand

Mein Konto

To confirm the ticket purchase go to your shopping cart and select “**Buy now/Jetzt kaufen**”.

The Deutschlandsemesterticket will than appear automatically under “**My Tickets/Meine Tickets**”.



Contact us

Who can I contact if I have problems?

Students of the

**University of Paderborn
TH OWL –Höxter and
Theologische Fakultät Paderborn:**

„fahr-mit“-mobithek

e-mail	kontakt@fahr-mit.de
phone	05251 29 30 40 - 0
mon-fri	07:30 Uhr bis 18:00 Uhr
saturday	10:00 Uhr bis 14:00 Uhr

Students of the

**Bielefeld University,
Bielefeld University of Applied Sciences,
University of Applied Sciences Diakonie,
FHDW Bielefeld,
FHM Bielefeld,
Detmold University of Music,
TH OWL (Lemgo, Detmold) and
Herford University of Church Music:**

OWLmobil Support

e-mail	support-owlmobil@owlverkehr.de
phone	0521 557 666 - 47
mon-thu	08:00 Uhr bis 16:30 Uhr
friday	08:00 Uhr bis 14:30 Uhr

