

Haller Willem RB 75

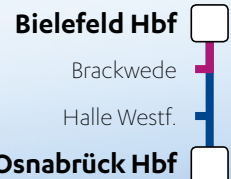


Table with columns for Verkehrstage (Verkehrstage) and 32 columns for SEV and RB75 services.

Tarif

Main departure and arrival times table for RB 75, listing stations from Bielefeld Hbf to Osnabrück Hbf with corresponding times.

** In Quelle-Kupferheide hält der Ersatzbus (Uni-Bus) in der Albertstraße, ca. 300 m vom Bahnhof entfernt. In Richtung Osnabrück Hbf ist im Ersatzbus nur der Ausstieg möglich!

Table for Ersatzverkehr Montag bis Freitag (Replacement traffic Monday to Friday).

Table for Anschluss in Brackwede zur RB 75 (Connection in Brackwede to RB 75).

Alle Angaben ohne Gewähr




ZUGAUSFÄLLE UND ERSATZVERKEHRE

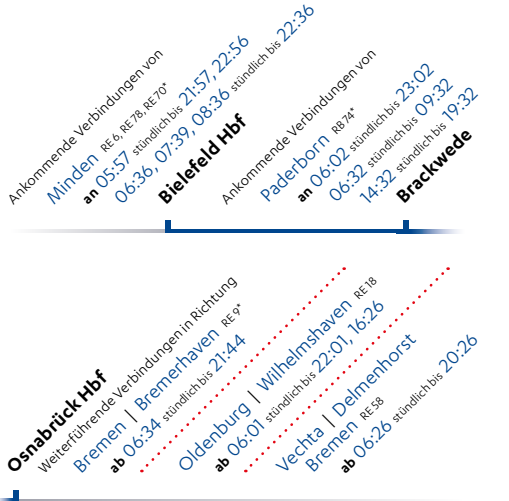
Unterwegs im Auftrag von:

Nahverkehr Westfalen-Lippe (NWL) www.nwl-info.de

Landesnahverkehrsgesellschaft Niedersachsen mbH www.lnv.de



Anschlüsse



* Am Wochenende und an den Feiertagen sind veränderte Fahrzeiten möglich. Die Anschlussverbindungen zu den Fernzügen konnten nicht berücksichtigt werden. Bitte informieren Sie sich vor Ort.

RB 75 Bielefeld Hbf > Halle > Osnabrück Hbf

Table with columns for Verkehrstage (Verkehrstage) and 16 columns for SEV and RB75 services.

Tarif

Main departure and arrival times table for RB 75, listing stations from Bielefeld Hbf to Osnabrück Hbf with corresponding times.

** In Quelle-Kupferheide hält der Ersatzbus (Uni-Bus) in der Albertstraße, ca. 300 m vom Bahnhof entfernt. In Richtung Osnabrück Hbf ist im Ersatzbus nur der Ausstieg möglich!

Table for Ersatzverkehr Montag bis Freitag (Replacement traffic Monday to Friday).

Table for Anschluss in Brackwede zur RB 75 (Connection in Brackwede to RB 75).

Alle Angaben ohne Gewähr

Fahrplan-Info

Tarifgebiete

- Haltestelle liegt im Westfalen-Tarif
Haltestelle liegt im VOS-Plus-Tarif

Infos zu den Tarifen und Tickets finden Sie hier:

Westfalen-Tarif www.westfalentarif.de

www.teutoowl.de | Telefon 05231 977681 Festnetz

VOS-Plus-Tarif www.vos.info

Sonderregelungen Zug

- Fahrt nicht am Do 1. November 2018 (Allerheiligen)

Sonderregelungen Haller Willem

24. und 31. Dezember 2018: Heiligabend und Silvester verkehren die Züge wie an Samstagen.

1. November 2018: Allerheiligen (nur NRW) verkehren die Züge wie montags bis freitags.

Feiertage NRW und Nds. 2018/2019

Mi 3. Oktober 2018 Tag der Deutschen Einheit | Do 1. November 2018 Allerheiligen (nur NRW) | Di 25., Mi 26. Dezember 2018 Weihnachten | Di 1. Januar 2019 Neujahr

Hinweis für Reisende

- Fahrtrichtung Bielefeld Hbf > Osnabrück Hbf
Reisende ab Bielefeld Hbf: Bitte nehmen Sie den Ersatzbus bis Quelle und steigen dort in den Zug um.
Reisende ab Brackwede und Quelle-Kupferheide: Planmäßiger Zugverkehr zwischen Brackwede und Osnabrück Hbf.
Fahrtrichtung Osnabrück Hbf > Bielefeld Hbf
Reisende mit dem Fahrtziel Brackwede: Keine Einschränkungen im Zugverkehr.
Reisende mit Fahrtziel Bielefeld Hbf: Ausstieg in Quelle und Umstieg in den Ersatzbus nach Bielefeld Hbf.
Reisende ab Quelle-Kupferheide mit Fahrtziel Bielefeld Hbf: Der Ersatzbus fährt von der Bushaltestelle „Alberstraße“.

Liniennetz



Bitte beachten Sie Um den Fahrplan verlässlich einhalten zu können, kann auf verspätete Anschlusszüge nicht gewartet werden. Sämtliche Leistungen werden auf Basis unserer Allgemeinen Beförderungsbedingungen erbracht.

RB 75 Osnabrück Hbf > Halle > Bielefeld Hbf

Table with 28 columns (RB 75, SEV, RB 75, SEV, RB 75, SEV, RB 75, SEV, RB 75, SEV, RB 75, SEV, RB 75, SEV, RB 75, SEV, RB 75, SEV, RB 75, SEV, RB 75, SEV, RB 75, SEV, RB 75, SEV, RB 75, SEV, RB 75, SEV) and 34 rows (Verkehrstage: Montag bis Donnerstag, Freitag, Samstag, Sonn- und Feiertag; Tarif: Osnabrück Hbf, Sutthausen, Oesede, Kloster Oesede, Wellendorf, Hilter, Disson-Bad Rothenfelde, Westbarthausen, Borgholzhausen, Hesseln, Halle Gerry-Weber-Stadion, Halle (Westf), Künsebeck, Steinhagen (Westf.), Steinhagen Bielefelder Str., Quelle, Quelle-Kupferheide (Bus*), Quelle-Kupferheide (Zug), Brackwede, Bielefeld Hbf).

Table for Ersatzverkehr Montag bis Freitag (18. Juni bis 20. Juli, vom 08. Oktober bis 21. Dezember 2018 und vom 07. Januar bis 01. Februar 2019). Columns include station and time. Includes Brackwede and Bielefeld, Uni/Zentrum.

Alle Angaben ohne Gewähr



RB 75 Osnabrück Hbf > Halle > Bielefeld Hbf

Table with 28 columns (RB 75, SEV, RB 75, SEV, RB 75, SEV, RB 75, SEV, RB 75, SEV, RB 75, SEV, RB 75, SEV, RB 75, SEV, RB 75, SEV, RB 75, SEV, RB 75, SEV, RB 75, SEV, RB 75, SEV, RB 75, SEV, RB 75, SEV) and 34 rows (Verkehrstage: Montag bis Donnerstag, Freitag, Samstag, Sonn- und Feiertag; Tarif: Osnabrück Hbf, Sutthausen, Oesede, Kloster Oesede, Wellendorf, Hilter, Disson-Bad Rothenfelde, Westbarthausen, Borgholzhausen, Hesseln, Halle Gerry-Weber-Stadion, Halle (Westf), Künsebeck, Steinhagen (Westf.), Steinhagen Bielefelder Str., Quelle, Quelle-Kupferheide (Bus*), Quelle-Kupferheide (Zug), Brackwede, Bielefeld Hbf).

Table for Ersatzverkehr Montag bis Freitag (18. Juni bis 20. Juli, vom 08. Oktober bis 21. Dezember 2018 und vom 07. Januar bis 01. Februar 2019). Columns include station and time. Includes Brackwede and Bielefeld, Uni/Zentrum.

Alle Angaben ohne Gewähr

Info und Service

- Tarife: Auf der Linie RB 75 „Haller Willem“ gilt im Abschnitt Bielefeld – Disson/Bad Rothenfelde der WestfalenTarif...
Tickets: Tickets erhalten Sie direkt an den Automaten im Zug...
Anschluss-Taxi: Wünschen Sie ein Anschluss-Taxi? Dann wenden Sie sich bitte an den Triebfahrzeugführer.
Persönlich für Sie da: Bielefeld Hbf Reisezentrum, Halle (Westf.) Reise- und Bahnagentur (Nikel), VRR App für NRW.

TREUEAKTION FÜR ABOKUNDEN

Um unseren Stammkunden wegen der Unannehmlichkeiten entgegenzukommen, startet der NRW gemeinsam mit der NordWestBahn und der eurobahn die Treueaktion „Baustelle“.

Weitere Informationen finden Sie unter www.baustellenfahrplan-owl.de oder über die kostenfreie Baustellen-Hotline 0800 000 7711.

Der Ticketautomat wählt für Ihren Fahrtwunsch den jeweils gültigen Tarif und schlägt mögliche Ticketalternativen vor.

Fahrradmitnahme

Begrenzte Fahrradmitnahme im Zug. Ab einer Gruppe von fünf Rädern empfehlen wir eine kostenlose Voranmeldung am Vortag bis 17 Uhr (Mo – Fr).

In den Bussen des Schienenersatzverkehrs ist die Fahrradmitnahme nicht möglich.

Anmeldung und Reservierung von Fahrrädern und Rollstühlen unter 01806 600161. Bitte reservieren Sie Ihren Fahrrad- oder Rollstuhlplatz so früh wie möglich, spätestens drei Tage vor Reisebeginn.

Schienenersatzverkehr

Schienenersatzverkehr mit Bussen (SEV)

Halten Sie bitte die Mehrzweckbereiche in den Bussen für Rollstuhlfahrer und Kinderwagen frei. Die Mitnahme von Fahrrädern ist in den Ersatzbussen nicht möglich.

Am Hauptbahnhof Bielefeld verkehren Ersatzbusse auf unterschiedlichen Linien. Bitte achten Sie vor dem Zustieg auf die Beschilderung und die Fahrzielanzeigen der Ersatzbusse.

- Halt der Ersatzbusse: Quelle Bushaltestelle „Quelle, Bahnhof“, Quelle-Kupferheide Bushaltestelle „Albertstraße“, Brackwede Bushaltestelle „Eisenbahnstraße“, Bielefeld, Uni/Zentrum Bushaltestelle „Uni/Zentrum“, Bielefeld Hbf Bushaltestelle „Joseph-Massolle-Straße“

Bauarbeiten

Sperrung Bielefeld Hbf – Brackwede ab 16. Juni 2018. Ab Juni 2018 erneuert die DB Netz AG in zwei Bauphasen mehrere Brückenbauwerke in Bielefeld.

Auf der Linie RB 75 „Haller Willem“ verkehren zwischen Bielefeld Hbf und Brackwede im genannten Zeitraum keine Züge der NordWestBahn.

Als Ergänzung zum regulären Ersatzverkehr verkehrt eine weitere Ersatz-Linie vom Bahnhof Brackwede direkt zur Universität Bielefeld.

Baustellen-Informationen

Baustellen-Hotline 0800 0007711. Diese Hotline ist für alle Telefonnetze freigegeben. Sollen Sie sie trotzdem nicht erreichen, überprüfen Sie bitte, ob Sie Servicenummern anwählen können.

Bestens informiert

Schlaue Nummer Bus & Bahn NRW. Elektronische Fahrplanauskunft 08003 504030 gratis. Persönliche Fahrplan- und Tarifinfo 01806 504030.

Bitte beachten Sie die Hinweise für Reisende und Regelungen unter „Fahrplan-Info“ auf der Rückseite.



Mit mir kommen Sie ans Ziel. PETER PYLON – Der sympathische Baustellenleitgeber weiß, wo es langgeht!



*Am Wochenende und an den Feiertagen sind veränderte Fahrzeiten möglich. Die Anschlussverbindungen zu den Fernzügen konnten nicht berücksichtigt werden.